

Altre dimensioni

AP	LF mm	CH mm
1/8" NPT	10.5	12
1/4" NPT	12	17
3/8" NPT	12	19
1/2" NPT	15	24
3/4" NPT	16	30
1" NPT	18	36

Z3 Pozzetti dritti ricavati da tubo con attacco filettato per sonde con guaina $\varnothing 3$ a $\varnothing 8$ per pressioni fino a 50 bar

Diametro sonda $\varnothing G$ mm	Diametro pozzetto $\varnothing AP$ mm	Attacco al processo AP	Codice base	Materiale pozzetto	Immersione U mm
3	6 x 1	1/8"	Z3 CFC E30 - 6	B AISI 316	100
		1/4"	Z3 CFC F30 - 6		
4.5	6 x 0.5	1/4"	Z3 CFC F45 - 6		150
		1/2"	Z3 CFC I45 - 6		
		3/8"	Z3 CFC H45 - 6		
	8 x 1.5	1/4"	Z3 CFC F45 - 8		200
		1/2"	Z3 CFC I45 - 8		
		3/8"	Z3 CFC H45 - 8		
5	8 x 1	1/4"	Z3 CFC F50 - 8		300
		1/2"	Z3 CFC I50 - 8		
		3/8"	Z3 CFC H50 - 8		
6	8 x 0.95	1/4"	Z3 CFC F60 - 8		400
		1/2"	Z3 CFC I60 - 8		
		3/8"	Z3 CFC H60 - 8		
	10 x 1.5	1/4"	Z3 CFC F60 - 10		500
		1/2"	Z3 CFC I60 - 10		
		3/8"	Z3 CFC H60 - 10		
8	13.5 x 2.25	1/2"	Z3 CFC I80 - 13		min 50
		3/4"	Z3 CFC J80 - 13		
		1"	Z3 CFC L80 - 13		
				Altro su richiesta	

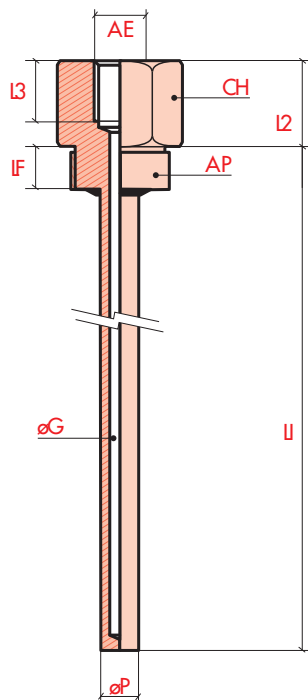
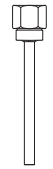
Nota: Le misure U riportate in tabella sono quelle standard. E' possibile su richiesta ordinare lunghezze diverse.
Esempio codice: U = 125mm cod. 125

Z3 CFC F60 - 8 - B - 100

Modello di riferimento:

Pozzetto dritto ricavato da tubo per sonde $\varnothing 6$ con attacco al processo filettato da 1/4" Gas, in AISI, lunghezza immersione 100mm, attacco elettrico compression fitting





Altre dimensioni

AE	AP	LF mm	CH mm	øG mm	L3 mm
1/8"	1/8" NPT	10.5	14		12
1/4"	1/4" NPT	12	17		12
1/4"	3/8" NPT	20	22		12
1/4"	1/2" NPT	20	24		13
1/4"	3/4" NPT	20	32		13
1/4"	1" NPT	20	38		13

Z3 Pozzetti dritti ricavati da tubo con attacco filettato per termometri con guaina $\varnothing 3$ a $\varnothing 8$ per pressioni fino a 50 bar

Diametro sonda $\varnothing G$ mm	Attacco elettrico AE	Diametro pozzetto $\varnothing AP$ mm	Attacco al processo AP	Codice base	Materiale pozzetto	Immersione L1 mm
3	1/8"	6 x 1	1/8"	Z3 CFI E30 - 6	B AISI 316	100
			1/4"	Z3 CFI F30 - 6		
4.5	1/8"	6 x 0.5	1/4"	Z3 CFI F45 - 6		
			1/2"	Z3 CFI I45 - 6		
			3/8"	Z3 CFI H45 - 6		
		8 x 1.5	1/4"	Z3 CFI F45 - 8		
			1/2"	Z3 CFI I45 - 8		
			3/8"	Z3 CFI H45 - 8		
5	1/8"	8 x 1	1/4"	Z3 CFI F50 - 8		
			1/2"	Z3 CFI I50 - 8		
			3/8"	Z3 CFI H50 - 8		
6	1/4"	8 x 0.95	1/4"	Z3 CFI F60 - 8		
			1/2"	Z3 CFI I60 - 8		
			3/8"	Z3 CFI H60 - 8		
		10 x 1.5	1/4"	Z3 CFI F60 - 10		
			1/2"	Z3 CFI I60 - 10		
			3/8"	Z3 CFI H60 - 10		
8	1/4"	13.5 x 2.25	1/2"	Z3 CFI I80 - 13		
			3/4"	Z3 CFI J80 - 13		
			1"	Z3 CFI L80 - 13		
				Altro su richiesta	min 50	

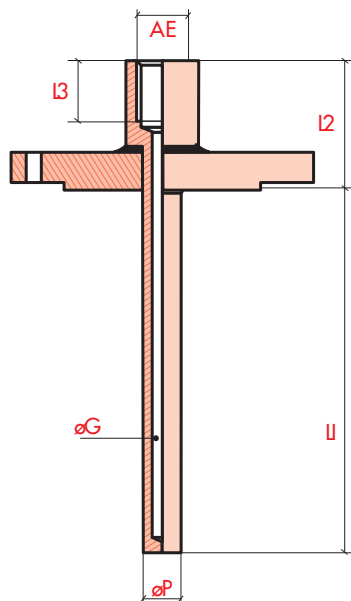
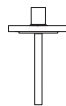
Nota: Le misure L1 riportate in tabella sono quelle standard. E' possibile su richiesta ordinare lunghezze diverse.
Esempio codice: L1 = 125mm cod. 125

Z3 CFI I60 - 80 B - 100

Modello di riferimento:

Pozzetto dritto ricavato da tubo per sonde $\varnothing 6$ con attacco al processo filettato da 1/2" Gas, in AISI, lunghezza immersione 100mm, attacco elettrico 1/4" Gas

- -



Z3 Pozzetti dritti ricavati da tubo con attacco flangiato per termometri con guaina $\varnothing 3$ a $\varnothing 8$ per pressioni fino a 50 bar

Altre dimensioni

$\varnothing G$ mm	$\varnothing H$ mm	AP	E / $\varnothing B$ mm	$\varnothing I$ mm	$\varnothing R$ mm	AE cod.
6	6.5	1/2" NPT	24	18	12.5	I-H-Q
6	6.5	3/4" NPT	30	26	16	Q-R
8	8.5	3/4" NPT	30	22	16	Q-R
8	8.5	1" NPT	36	26	18	Q-R

Diametro $\varnothing G$ mm	Diametro $\varnothing AP$ mm	Attacco al processo AP	Codice base	Materiale pozzetto	Immersione L1 mm
3 - 1/8"	6 x 1	DN 25 - PN 16	Z3 CFL A30 - 6	B AISI 316	100
		DN 25 - PN 40	Z3 CFL B30 - 6		
4.5 - 1/8"	6 x 0.5	DN 25 - PN 16	Z3 CFL A45 - 6		150
		DN 25 - PN 40	Z3 CFL B45 - 6		200
	8 x 1.5	DN 40 - PN 40	Z3 CFL C45 - 6		300
		DN 25 - PN 16	Z3 CFL A45 - 8		400
5 - 1/8"	8 x 1	DN 25 - PN 40	Z3 CFL B45 - 8		500
		DN 40 - PN 40	Z3 CFL C45 - 8		
		DN 25 - PN 16	Z3 CFL A50 - 8		
6 - 1/4"	8 x 0.95	DN 25 - PN 16	Z3 CFL A60 - 8		
		DN 40 - PN 16	Z3 CFL C60 - 8		
	10 x 1.5	DN 25 - PN 16	Z3 CFL A60 - 10		
		DN 40 - PN 16	Z3 CFL C60 - 10		
8 - 1/4"	13.5 x 2.25	1" ANSI - 150RF	Z3 CFL E80 - 13		
		1" ANSI - 300RF	Z3 CFL G80 - 13		
		1" 1/2 ANSI - 300RF	Z3 CFL H80 - 13		
		Altro su richiesta			min 50

Nota: Le misure L1 riportate in tabella sono quelle standard. E' possibile su richiesta ordinare lunghezze diverse.
Esempio codice: L1=125mm cod. 125

Z3 CFL A60 - 10 B - 100

Modello di riferimento:

Pozzetto dritto ricavato da tubo per sonde $\varnothing 6$ con attacco al processo flangiato DN25 PN16, in AISI 316, lunghezza immersione 100mm, attacco elettrico 1/4" Gas

- - -