

Altre dimensioni

øG mm	øH mm	AP	E / øB mm	øI mm	øR mm	AE cod.
6	6.5	1/2" NPT	24	18	12.5	I - H - Q
6	6.5	1/2" GAS	24	18	12.5	I - H - Q
6	6.5	3/4" NPT	30	26	16	Q - R
8	8.5	3/4" NPT	30	22	16	Q - R
8	8.5	1" NPT	36	26	18	Q - R

Z5 Pozzetti dritti ricavati da barra con attacco filettato per inserti termometrici con guaina ø6 e ø8 con o senza rastrematura per pressioni fino a 200 bar

Tipo di barra	Diametro ø G mm	Attacco al processo AP	Codice base	Materiale pozzetto	Immersione LI mm	Attacco elettrico AE		Estensione LE mm	Lung. rastrematura LR mm							
Esagonale	6	1/2" NPT	Z5 EFI - Q60	B AISI 316	100	I	1/2" Gas	075	R	Senza 000						
	6	1/2" GAS	Z5 EFI - I60													
	6	3/4" NPT	Z5 EFI - R60								200	H	3/8" Gas	100	R	050
	8	3/4" NPT	Z5 EFI - R80								300	Q	1/2" NPT		R	080
	8	1" NPT	Z5 EFI - T80								400	R	3/4" NPT		R	100
Cilindrica	6	1/2" NPT	Z5 CFI - Q60		500				R	120						
	6	3/4" NPT	Z5 CFI - R60													
	8	3/4" NPT	Z5 CFI - R80													
	8	1" NPT	Z5 CFI - T80													
				Altro su richiesta	min. 100 max 700		Vedi tabella "Altre dimensioni"	⊕ min. 050 ⊖ min. 075								

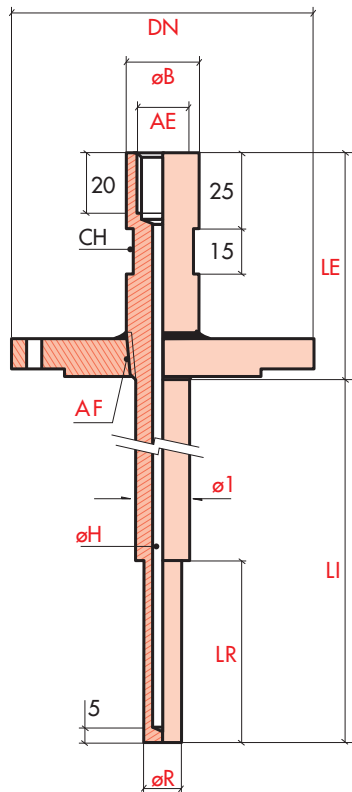
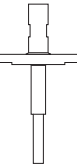
Nota: Le misure LI, LE e LR riportate in tabella sono quelle standard. E' possibile su richiesta ordinare lunghezze diverse.
Esempio codice: LI = 150mm cod. 150 / LE = 95mm cod. 095 / LR = 75mm cod. 075

Z5 EFI - Q60 - B 100 - I 075 - R 000

- - - - -

Modello di riferimento:

Pozzetto dritto ricavato da barra esagonale per inserto ø6 con attacco al processo filettato da 1/2" NPT, in AISI 316, lunghezza immersione 100mm, attacco elettrico 1/2" Gas, lunghezza estensione 75mm, senza rastrematura.



Altre dimensioni

øG mm	øH mm	AF	øB mm	øI mm	øR mm	AE cod.
6	6.5	1/2" NPT	24	18	12.5	I - H - Q
6	6.5	3/4" NPT	30	26	16	Q - R
8	8.5	3/4" NPT	30	22	16	Q - R
8	8.5	1" NPT	36	26	18	Q - R

Z5 Pozzetti diritti filettati ricavati da barra con attacco flangiato per inserti termometrici con guaina ø6 e ø8 con o senza rastrematura per pressioni fino a 200 bar

Tipo di barra	Diametro ø G mm	Attacco alla flangia AF	Codice base	Materiale pozzetto	Immersione LI mm	Attacco elettrico AE	Estensione LE mm	Tipo di flangia	Lung. rastrematura LR mm
Cilindrica	6	1/2" NPT	Z5 CFL - Q60	B AISI 316	100	I 1/2" Gas	075	C DN 40 PN 16	Senza 000
	6	3/4" NPT	Z5 CFL - R60						
	8	3/4" NPT	Z5 CFL - R80						
	8	1" NPT	Z5 CFL - T80						
					200	H 3/8" Gas	100	D DN 40 PN 50	050
					300	Q 1/2" NPT		E 1" ANSI 150 RF	080
					400	R 3/4" NPT		F 1 1/2" ANSI 150 RF	100
					500			G 1" ANSI 300 RF	120
								H 1 1/2" ANSI 300 RF	
								I 1 1/2" ANSI 600 RF	
				Altro su richiesta	min. 100 max 700	Vedi tabella "Altre dimensioni"	min. 075		

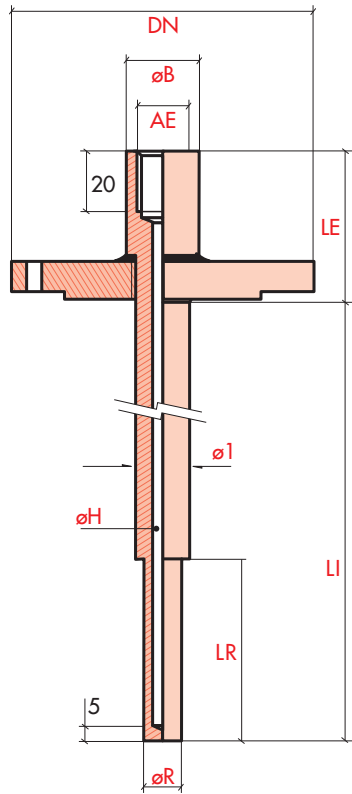
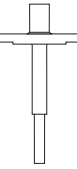
Nota: Le misure **LI**, **LE** e **LR** riportate in tabella sono quelle standard. E' possibile su richiesta ordinare lunghezze diverse.
Esempio codice: **LI** = 150mm cod. **150** / **LE** = 95mm cod. **095** / **LR** = 75mm cod. **075**

Z5 CFL - Q60 - B 100 - I 075 - C 000

- - - - -

Modello di riferimento:

Pozzetto diritto ricavato da barra cilindrica filettata da 1/2" NPT per inserto ø6 con attacco al processo flangiato in AISI 316, lunghezza immersione 100mm, attacco elettrico 1/2" Gas, lunghezza estensione 75mm, con flangia DN 40 PN 16, senza rastrematura.



Z5 Pozzetti diritti a saldare ricavati da barra con attacco flangiato per inserti termometrici con guaina $\phi 6$ e $\phi 8$ con o senza rastrematura per pressioni fino a 200 bar

Altre dimensioni

ϕG mm	ϕH mm	ϕB mm	ϕI mm	ϕR mm	AE cod.
6	6.5	24	18	12.5	I - H - Q
6	6.5	30	26	16	Q - R
8	8.5	30	22	16	Q - R
8	8.5	36	26	18	Q - R

Tipo di barra	Diametro ϕG mm	Att. al processo ϕB mm	Codice base	Materiale pozzetto	Immersione LI mm	Attacco elettrico AE	Estensione LE mm	Tipo di flangia	Lung. rastrematura LR mm
Cilindrica	6	24	Z5 CFL - P60	B AISI 316	100	I 1/2" Gas	050	C DN 40 PN 16	Senza 000
	6	30	Z5 CFL - R60						
	8	30	Z5 CFL - R80						
	8	36	Z5 CFL - S80						
					200	H 3/8" Gas	075	D DN 40 PN 50	050
					300	Q 1/2" NPT	100	E 1" ANSI 150 RF	080
					400	R 3/4" NPT		F 1 1/2" ANSI 150 RF	100
					500			G 1" ANSI 300 RF	120
								H 1 1/2" ANSI 300 RF	
								I 1 1/2" ANSI 600 RF	
				Altro su richiesta	min. 100 max 700	Vedi tabella "Altre dimensioni"	min. 050		

Nota: Le misure **LI**, **LE** e **LR** riportate in tabella sono quelle standard. E' possibile su richiesta ordinare lunghezze diverse.
Esempio codice: **LI** = 150mm cod. **150** / **LE** = 95mm cod. **095** / **LR** = 75mm cod. **075**

Z5 CFL - P60 - B 100 - I 050 - C 000

- - - - -

Modello di riferimento:

Pozzetto diritto ricavato da barra cilindrica per inserto $\phi 6$ con attacco al processo flangiato, in AISI 316, lunghezza immersione 100mm, attacco elettrico 1/2" Gas, lunghezza estensione 50mm, con flangia DN 40 PN 16, senza rastrematura.

