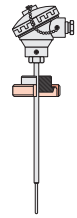

Sonde per uso alimentare

Termoresistenza
diritta/rastremata
ø 6 e ø 8 mm
con testa di connessione
e attacco girella

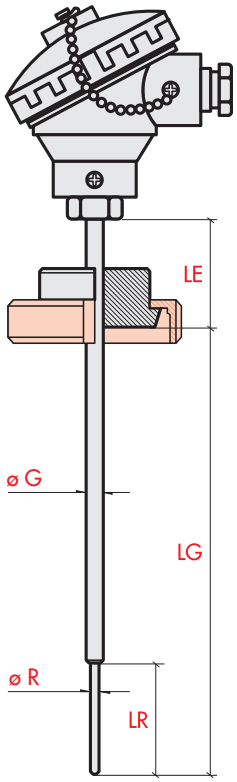

Collegamenti elettrici

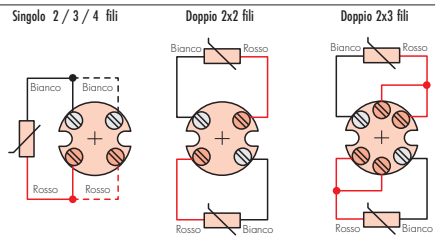

Dimensioni attacco girella

DIN	ø1	ø2	H
DN 25	44	63	30
DN 40	56	78	34
DN 50	68	92	36

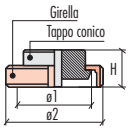

SCHEDA TECNICA

Teste di connessione	Diametro øG mm	Codice base
Mignon IP67	6	J4 M60
	8	J4 M80
Standard IP67 con o senza Trasmettitore *	6	J4 S60
	8	J4 S80
	6 + T	J4 T60
	8 + T	J4 T80
Inox IP67 con o senza Trasmettitore *	6	J4 H60
	8	J4 H80
	6 + T	J4 G60
	8 + T	J4 G80
Polyamide IP67 con o senza Trasmettitore *	6	J4 N60
	8	J4 N80
	6 + T	J4 Y60
	8 + T	J4 Y80
II 2G Ex db IIC Gb IP67 con o senza Trasmettitore *	6	J4 X60
	8	J4 X80
	6 + T	J4 U60
	8 + T	J4 U80

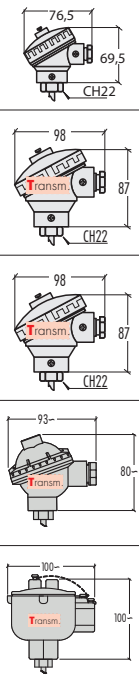

Valore in Ω a 0°C		N° elementi e tolleranza		Tipo termoresistenza	
P	Pt100 DIN - IEC	0	Singolo a 3 fili CL. B (1 DIN)	0	Ceramico 750 °C max**
Y	Pt1000 DIN - IEC	1	Singolo a 3 fili CL. A (1/2 DIN)	1	Film sottile 250 °C max
		2	Singolo a 3 fili 1/3 DIN**		
		3	Singolo a 4 fili CL. A (1/2 DIN)		
		4	Singolo a 4 fili 1/3 DIN**		
		5	Doppio a 4 fili CL. B (1 DIN)		
		6	Doppio a 6 fili CL. B (1 DIN)***		
		7	Doppio a 6 fili CL. A (1/2 DIN)***		
		8	Doppio a 6 fili 1/3 DIN**/***		

Materiale Guaina		Guaina LG mm
B	AISI 316	0100
		0150
		0200
		0250
		0300
		0350
		0400
		0450
		0500
		L min 0080

Rastrem. øR x LR mm	
0	D4 x 50
1	D4 x 80
2	D4 x 100
3	D5 x 50
4	D5 x 80
5	D5 x 100

Tipo di attacco		Estensione LE mm	
D	Girella DN 25	05	50
E	Girella DN 40	08	80
F	Girella DN 50	10	100

Nota: per LG e LE altre lunghezze a richiesta. Esempio codice: LG = 135mm cod. **0135** / LE = 60mm cod. **06**, * Trasmettitore solo per singolo elemento, ** Non valida se la termoresistenza è Y *** Non valida se testa è Mignon.

Esempio codice prodotto: **J4 S80 – P 0 0 – B 0100 • 0 – D 05**

Termoresistenza diritta/rastremata, testa Standard, guaina ø 8, Pt100 singolo a 3 fili, classe B (1 DIN), elemento ceramico, guaina AISI316, lunghezza 100mm, rastrematura D4 x 50 attacco alimentare girella DN25, estensione L50mm