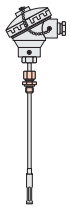

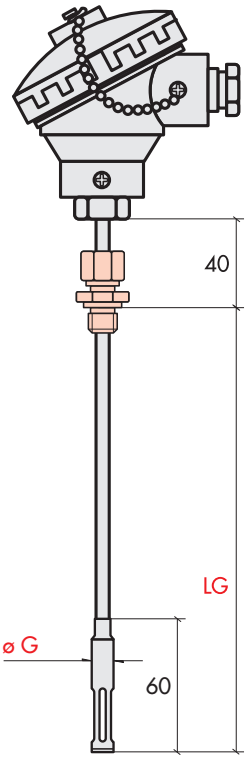

Sonden für aerothermische

Schnell ansprechendes gerades/loses Widerstandsthermometer ø 10 mm mit Anschlusskopf und verschiebbarem Gewindeanschluss

Elektrische Anschlüsse

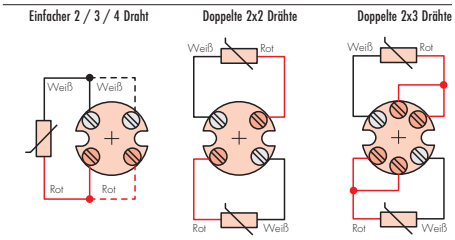

Anschlussköpfe		Durchmesser ø G mm	Grundlegender Code
Mignon IP67	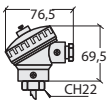	10	**E4 M10**
Standard IP67 mit oder ohne Transmitter *	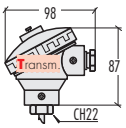	10	**E4 S10**
		10 + T	**E4 T10**

-

Wert in Ω bei 0°C		Anzahl der Elemente und Toleranz		Widerstandsthermometer Typ	
P	Pt100 DIN - IEC	**0**	Einzelne 3-Draht CL. B (1 DIN)	**3**	Geschützt 250 °C max
		1	Einzelne 3-Draht CL. A (1/2 DIN)		
		2	Einzelne 3-Draht 1/3 DIN		
		6	Doppeltes 6-Draht CL. B (1 DIN)**		

-

Material Mantel		Mantel LG mm
B	AISI 316	**0150**
		0200
		0250
		0300
		0350
		0400
		0450
		0500
		L min **0090**

-

Gewindetyp	
S	Ohne
F	1/4" Gas L15 CH - 17
I	1/2" Gas L14 CH - 24

Anmerkung: für LG andere Längen auf Anfrage. Beispielcode: LG = 135mm cod. **0135**, * Nur Einzelelement-Sender, ** Ungültig, wenn der Kopf Mignon ist.

Beispiel für Produktcode: **E4 S10 – P 0 3 – B 0150 – F**

Gerades/geschlitztes Widerstandsthermometer, Standardkopf, Mantel ø 10, Pt100 einfach 3-Leiter, Klasse B (1 DIN), geschütztes Element, Mantel AISI316, Länge 150 mm, Gewindeanschluss 1/4" Gasschieber